



ФЕДЕРАЛЬНАЯ СЛУЖБА
ГОСУДАРСТВЕННОЙ СТАТИСТИКИ

Оперативные данные по оптовой торговле Липецкой области



январь-апрель 2022 года



ФЕДЕРАЛЬНАЯ СЛУЖБА
ГОСУДАРСТВЕННОЙ СТАТИСТИКИ

Оперативные данные по оптовой торговле

Липецкой области

январь-апрель 2022 года

- 01 ОБОРОТ ОПТОВОЙ ТОРГОВЛИ ЛИПЕЦКОЙ ОБЛАСТИ
АПРЕЛЬ 2022 Г.
- 02 ОБОРОТ ОПТОВОЙ ТОРГОВЛИ ЛИПЕЦКОЙ ОБЛАСТИ
ЯНВАРЬ-АПРЕЛЬ 2022 Г.
- 03 ДИНАМИКА ОБОРОТ ОПТОВОЙ ТОРГОВЛИ
ЛИПЕЦКОЙ ОБЛАСТИ
- 04 ДИНАМИКА ОБОРОТ ОПТОВОЙ ТОРГОВЛИ
ОРГАНИЗАЦИЙ ОПТОВОЙ ТОГОВЛИ ЛИПЕЦКОЙ
ОБЛАСТИ
- 05 ДИНАМИКА ОБОРОТ ОПТОВОЙ ТОРГОВЛИ
ОРГАНИЗАЦИЙ ДРУГИХ ВИДОВ ДЕЯТЕЛЬНСОТИ
ЛИПЕЦКОЙ ОБЛАСТИ
- 06 СТРУКТУРА ОБОРОТА ОПТОВОЙ ТОРГОВЛИ ПО
ВИДАМ ЭКОНОМИЧЕСКОЙ ДЕЯТЕЛЬНОСТИ
- 07 СТРУКТУРА ОБОРОТА ОПТОВОЙ ТОРГОВЛИ ПО
ХОЗЯЙСТВУЮЩИМ СУБЪЕКТАМ

* Ежемесячные данные оперативной статистики.



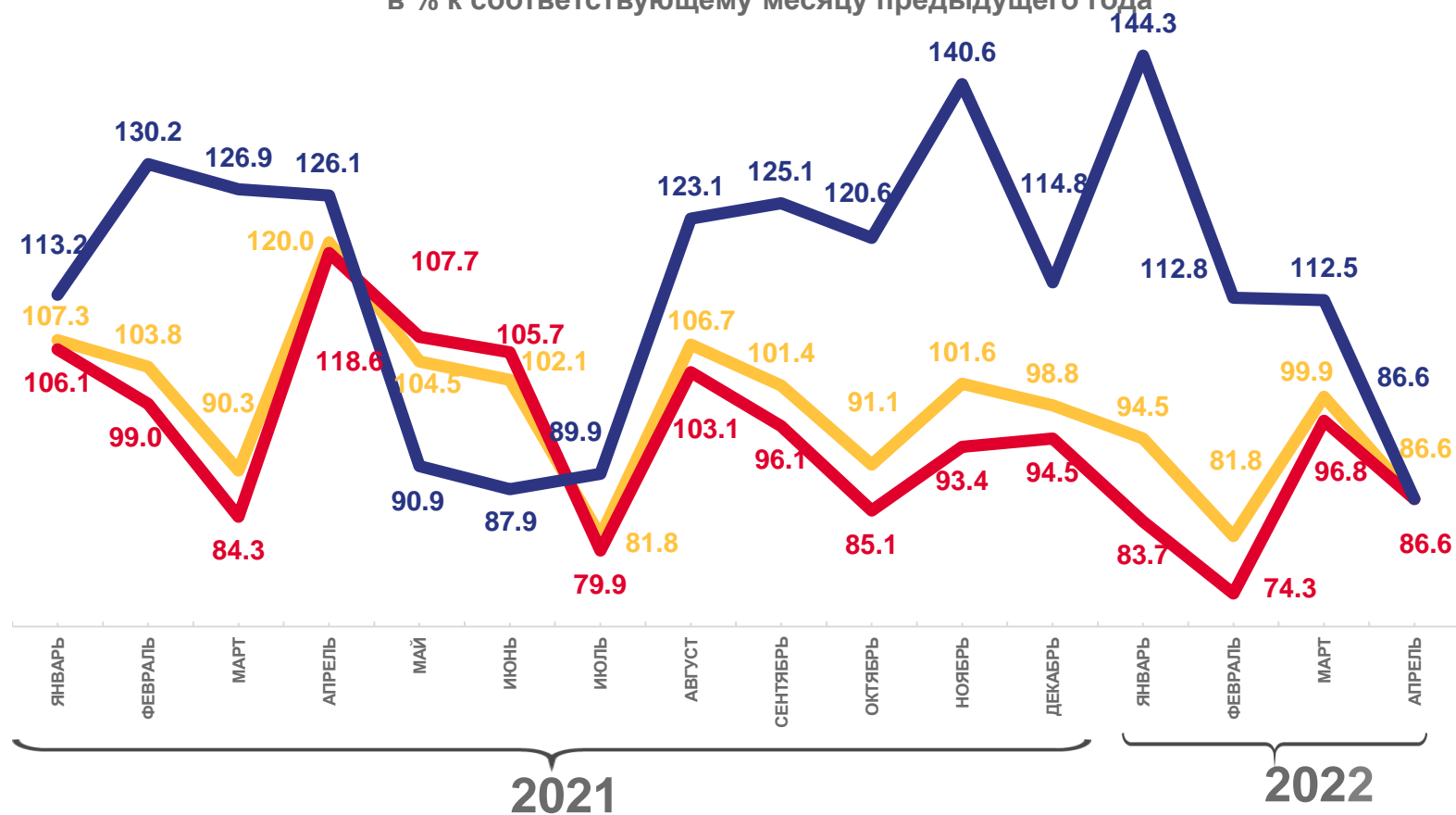


ОБОРОТ ОПТОВОЙ ТОРГОВЛИ ЛИПЕЦКОЙ ОБЛАСТИ

АПРЕЛЬ 2022 Г.

в % к соответствующему месяцу предыдущего года

Млрд рублей	ИФО к соответствующему месяцу 2021 г., %	Доля в обороте, %
47,4	86,6	100
Организации всех видов деятельности		
38,3	86,6	80,7
Организации оптовой торговли		
9,1	86,6	19,3
Организации других видов деятельности		



- Оборот оптовой торговли организаций всех видов деятельности
- Оборот оптовой торговли организаций оптовой торговли
- Оборот оптовой торговли организаций других видов деятельности



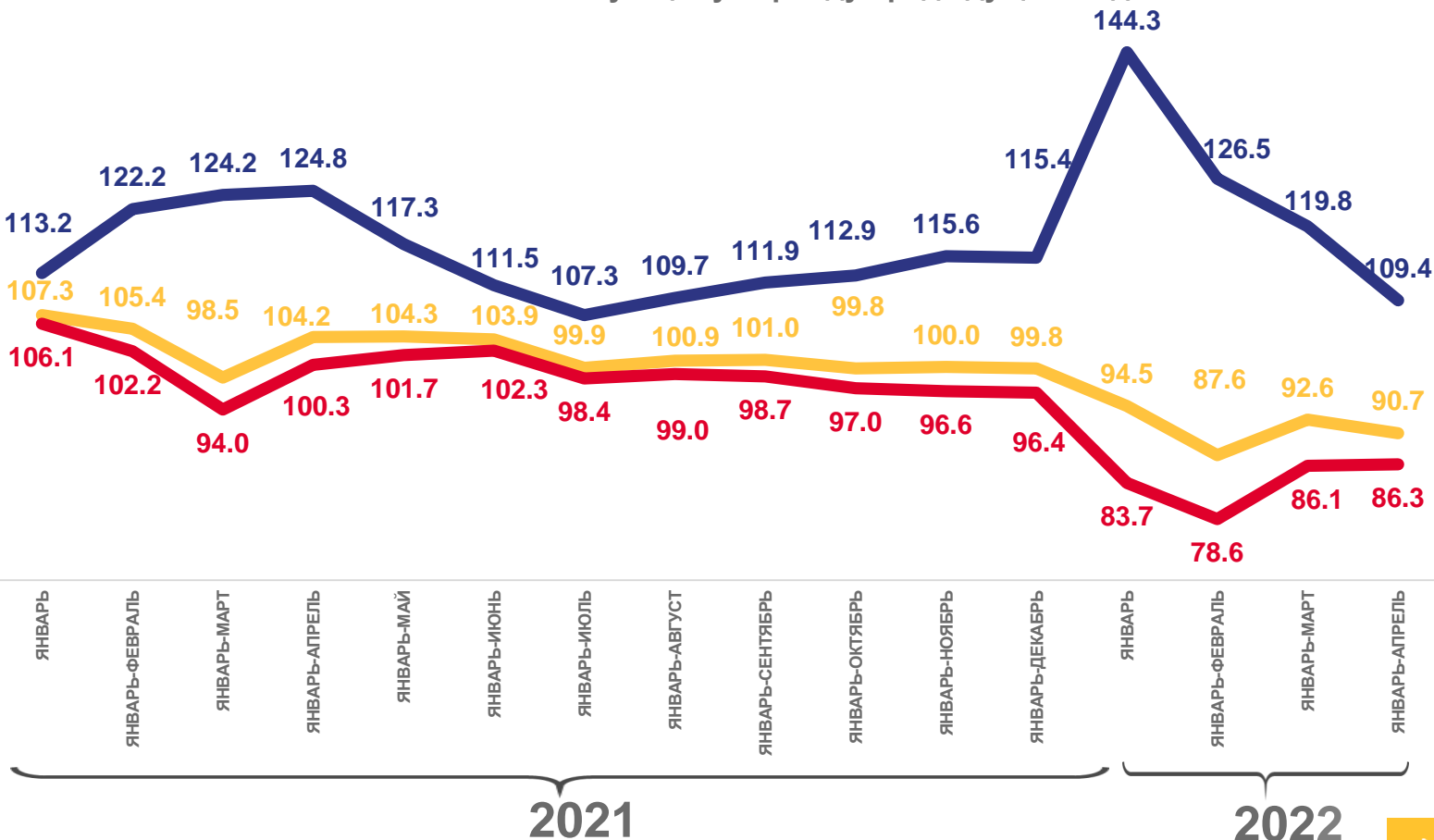


ОБОРОТ ОПТОВОЙ ТОРГОВЛИ ЛИПЕЦКОЙ ОБЛАСТИ

ЯНВАРЬ-АПРЕЛЬ 2022 Г.

в % к соответствующему периоду предыдущего года

Млрд рублей	ИФО к соответствующему периоду 2021 г., %	Доля в обороте, %
159,5 ▼	90,7	100
Организации всех видов деятельности		
122,6 ▼	86,3	76,9
Организации оптовой торговли		
36,9 ▲	109,4	23,1
Организации других ВИДОВ деятельности		



- Оборот оптовой торговли организаций всех видов деятельности
- Оборот оптовой торговли организаций оптовой торговли
- Оборот оптовой торговли организаций других видов деятельности





ДИНАМИКА ОБОРОТА ОПТОВОЙ ТОРГОВЛИ ЛИПЕЦКОЙ ОБЛАСТИ

МЛРД РУБЛЕЙ

Оборот оптовой торговли

за январь-апрель 2022 года



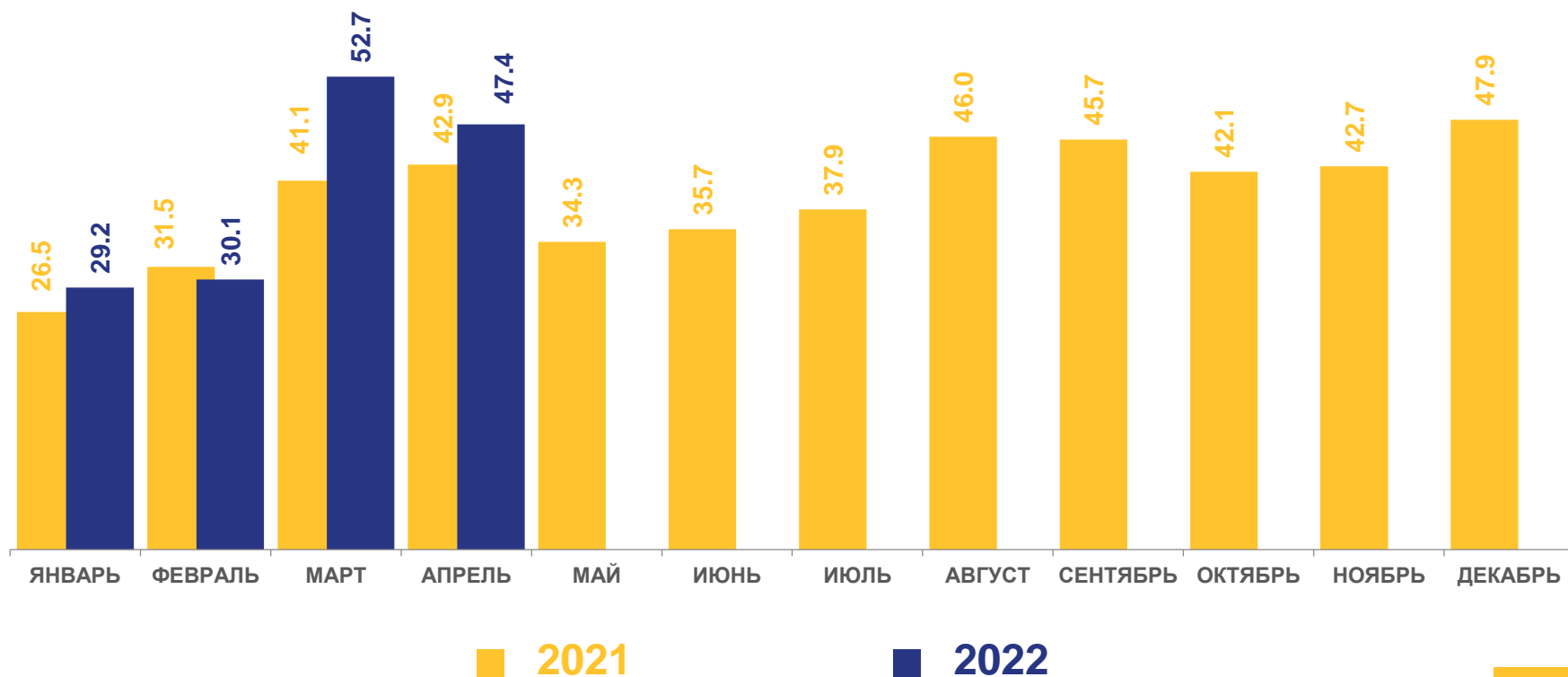
159,5 млрд рублей

Оборот оптовой торговли



90,7% в сопоставимых ценах

К соответствующему периоду предыдущего года





ДИНАМИКА ОБОРОТА ОПТОВОЙ ТОРГОВЛИ ЛИПЕЦКОЙ ОБЛАСТИ

В % К СООТВЕТСТВУЮЩЕМУ МЕСЯЦУ ПРЕДЫДУЩЕГО ГОДА

Оборот оптовой торговли

за январь-апрель 2022 года



159,5 млрд рублей

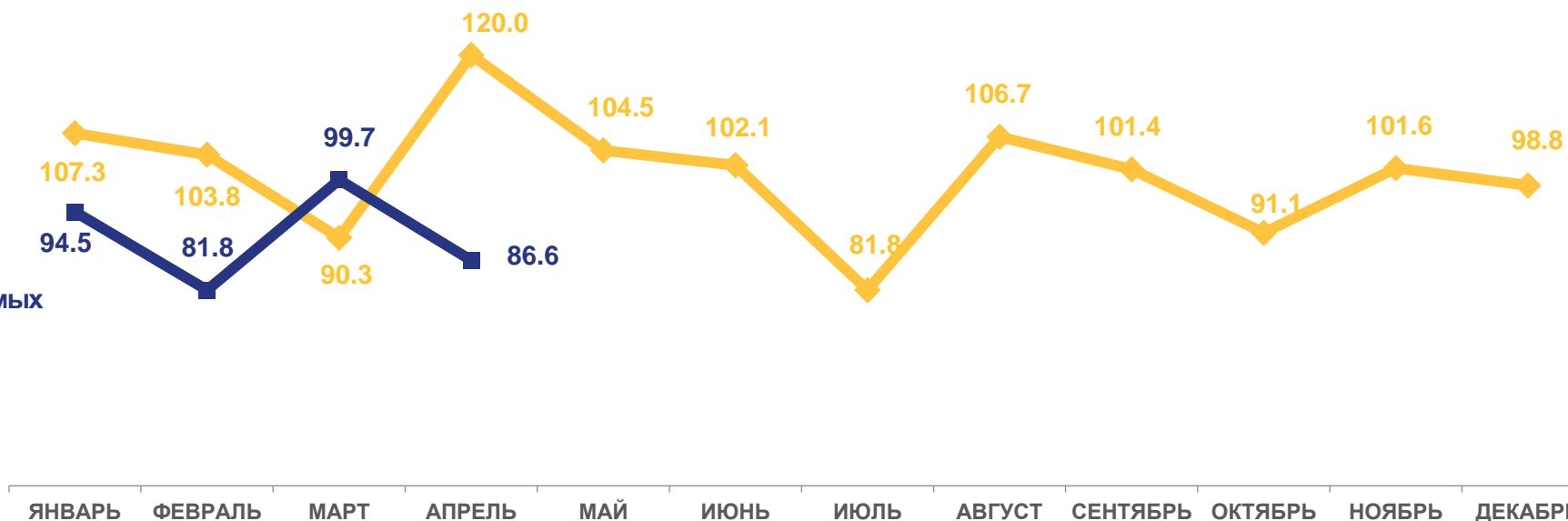
Оборот оптовой торговли



90,7%

в сопоставимых ценах

К соответствующему периоду предыдущего года



2021



2022





ДИНАМИКА ОБОРОТА ОПТОВОЙ ТОРГОВЛИ ОРГАНИЗАЦИЙ ОПТОВОЙ ТОГОВЛИ ЛИПЕЦКОЙ ОБЛАСТИ

МЛРД РУБЛЕЙ

Оборот оптовой торговли
организаций оптовой торговли
за январь-апрель 2022 года



122,6

млрд
рублей

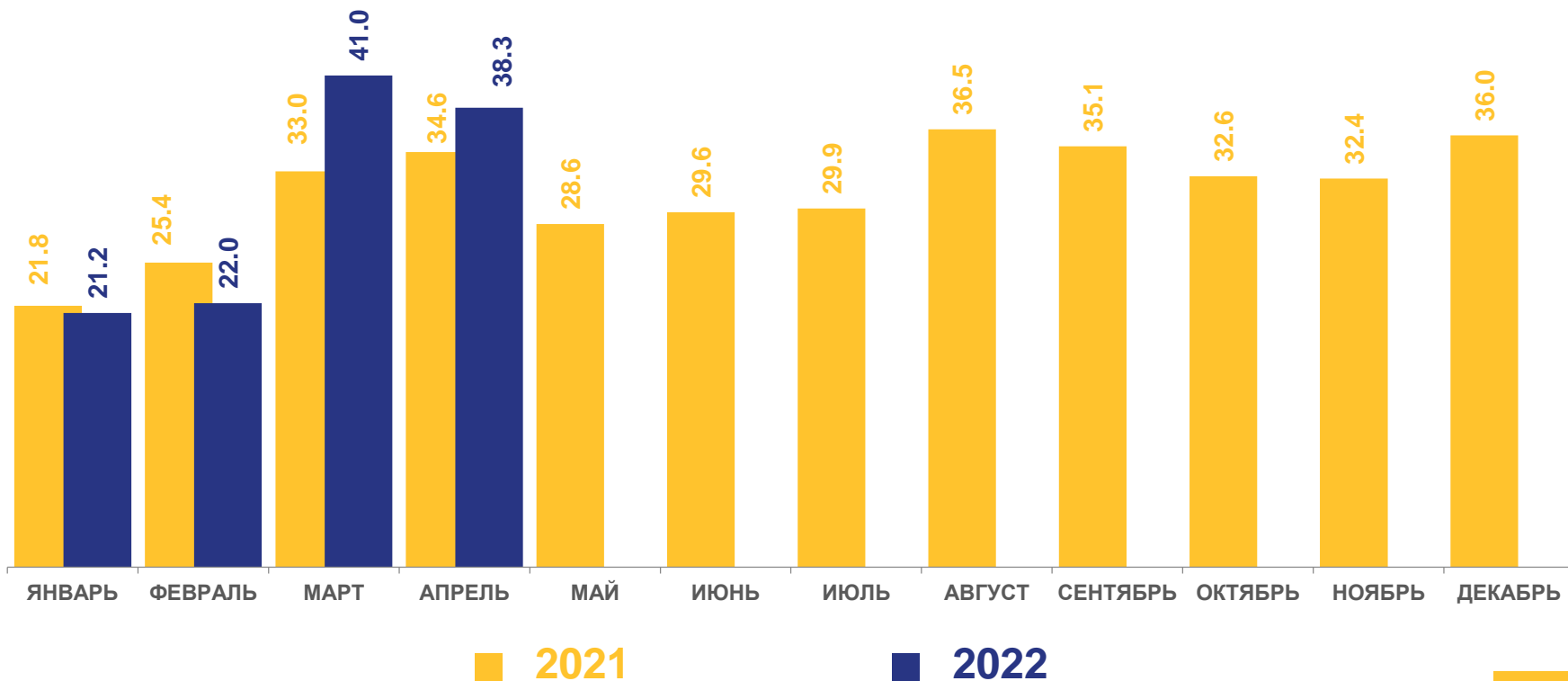
Оборот оптовой торговли



86,3%

в сопоставимых
ценах

К соответствующему
периоду предыдущего года





ДИНАМИКА ОБОРОТА ОПТОВОЙ ТОРГОВЛИ ОРГАНИЗАЦИЙ ОПТОВОЙ ТОРГОВЛИ ЛИПЕЦКОЙ ОБЛАСТИ

В % К СООТВЕТСТВУЮЩЕМУ МЕСЯЦУ ПРЕДЫДУЩЕГО ГОДА

Оборот оптовой торговли
организаций оптовой торговли

за январь-апрель 2022 года



122,6

млрд
рублей

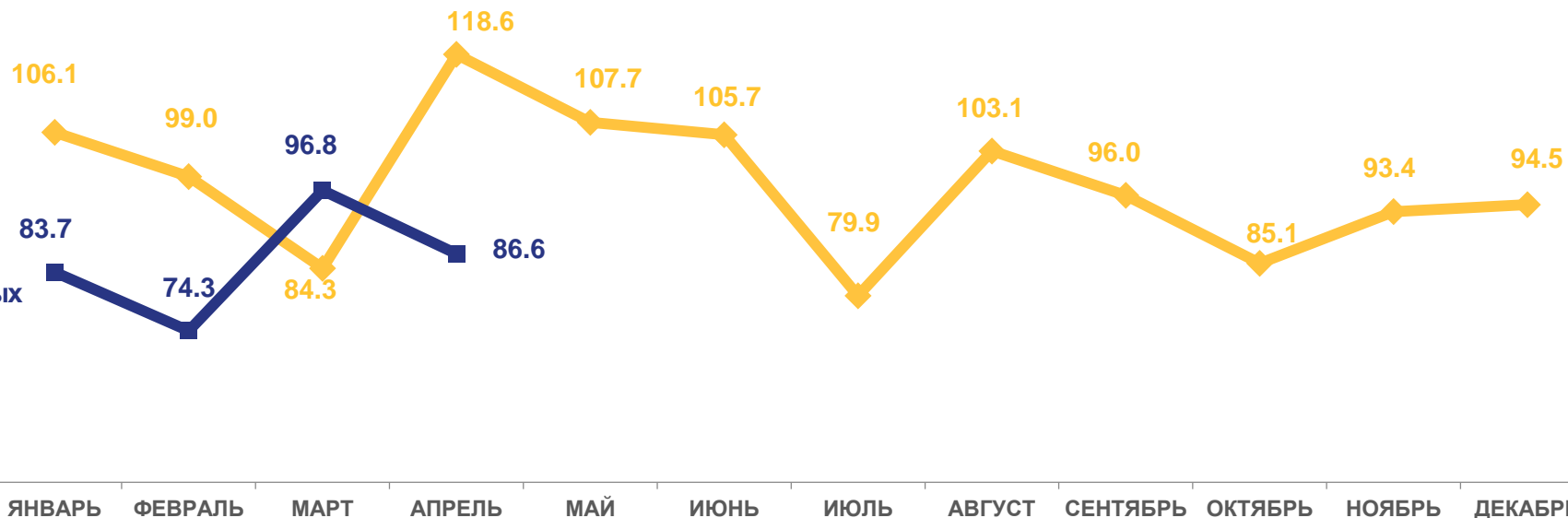
Оборот оптовой торговли



86,3%

в сопоставимых
ценах

К соответствующему
периоду предыдущего года



2021



2022





ДИНАМИКА ОБОРОТА ОПТОВОЙ ТОРГОВЛИ ОРГАНИЗАЦИЙ ДРУГИХ ВИДОВ ДЕЯТЕЛЬНОСТИ ЛИПЕЦКОЙ ОБЛАСТИ

МЛРД РУБЛЕЙ

Оборот оптовой торговли организаций
других видов деятельности
за январь-апрель 2022 года



36,9

млрд
рублей

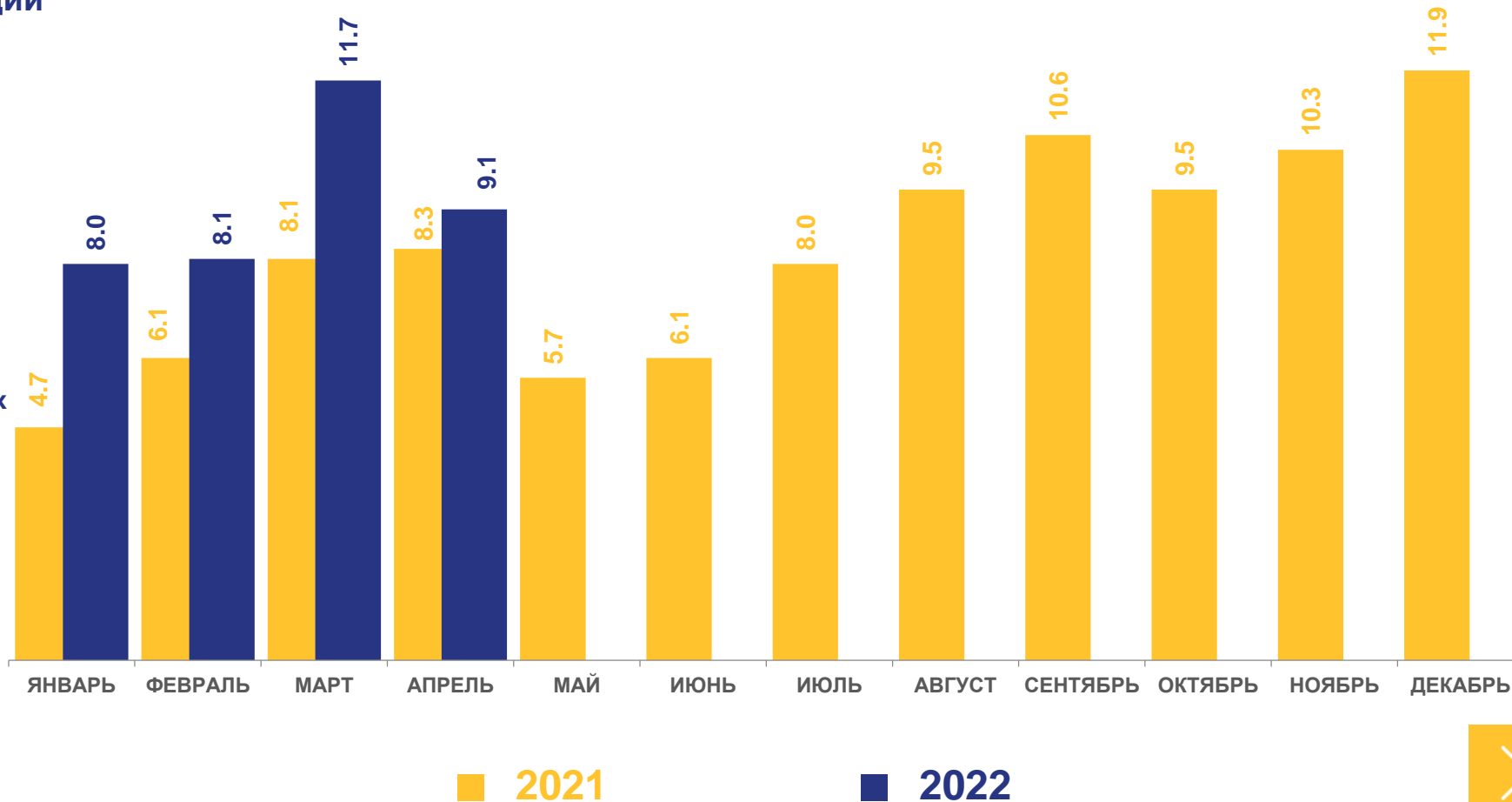
Оборот оптовой торговли



109,4%

в сопоставимых
ценах

К соответствующему периоду
предыдущего года





ДИНАМИКА ОБОРОТА ОПТОВОЙ ТОРГОВЛИ ОРГАНИЗАЦИЙ ДРУГИХ ВИДОВ ДЕЯТЕЛЬНОСТИ ЛИПЕЦКОЙ ОБЛАСТИ

В % К СООТВЕТСТВУЮЩЕМУ МЕСЯЦУ ПРЕДЫДУЩЕГО ГОДА

Оборот оптовой торговли организаций
других видов деятельности
за январь-апрель 2022 года



36,9

млрд
рублей

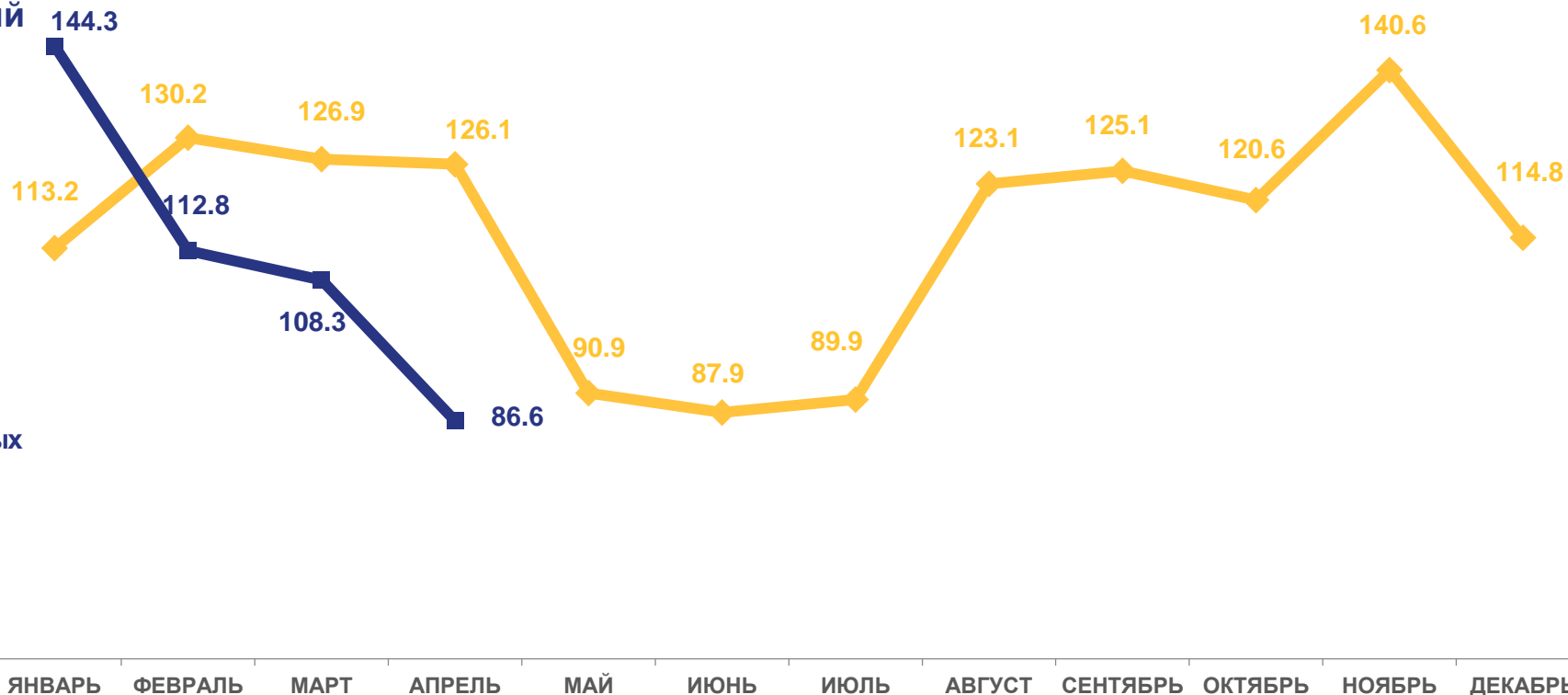
Оборот оптовой торговли



109,4%

в сопоставимых
ценах

К соответствующему
периоду предыдущего года



2021



2022

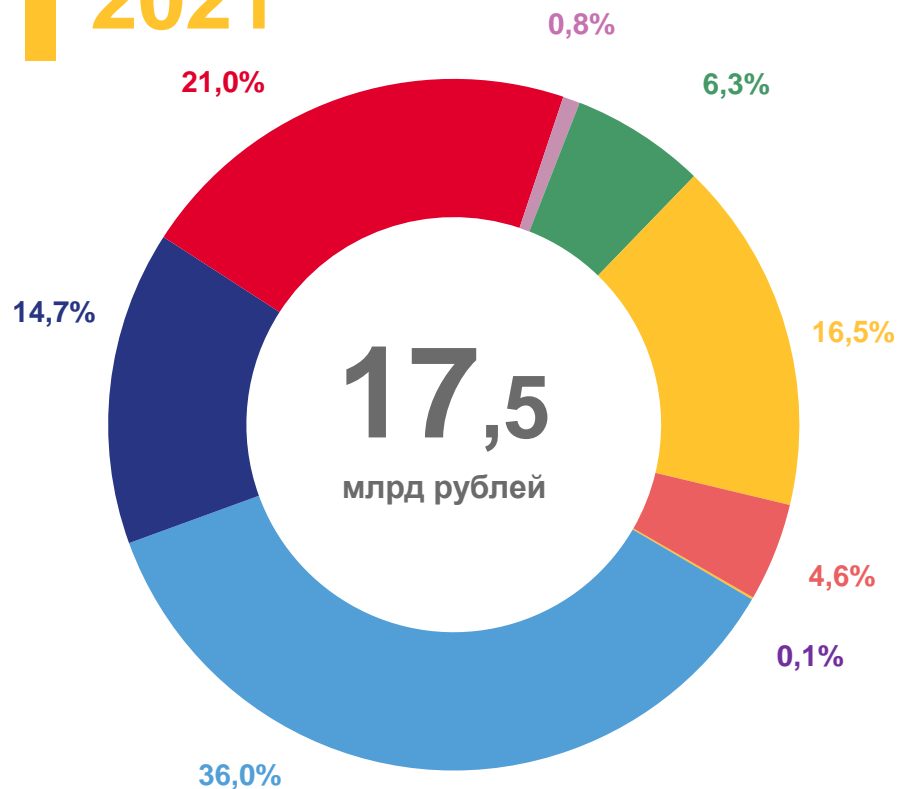




СТРУКТУРА ОБОРОТА ОПТОВОЙ ТОРГОВЛИ ПО ВИДАМ ЭКОНОМИЧЕСКОЙ ДЕЯТЕЛЬНОСТИ

В АПРЕЛЕ (В % К ИТОГУ; БЕЗ СУБЪЕКТОВ МАЛОГО ПРЕДПРИНИМАТЕЛЬСТВА)

2021



2022



- Торговля оптовая за вознаграждение или на договорной основе
- Торговля оптовая с/х сырьем и живыми животными

- Торговля оптовая пищевыми продуктами, напитками табачными изделиями
- Торговля оптовая непродовольственными потребительскими товарами

- Торговля оптовая информационным и коммуникационным оборудованием
- Торговля оптовая прочими машинами, оборудованием и принадлежностями

- Торговля оптовая специализированная прочая
- Торговля оптовая неспециализированная



СТРУКТУРА ОБОРОТА ОПТОВОЙ ТОРГОВЛИ ПО ХОЗЯЙСТВУЮЩИМ СУБЪЕКТАМ

В АПРЕЛЕ (В % К ИТОГУ)

2021



2022



- Крупные и средние организации
- Субъекты малого предпринимательства